

# PDC

*Punto de distribución  
consolidado oculto*  
*Concealed and consolidated  
distribution point*

Perfecto para las instalaciones de suelo técnico o falso techo. Se convierte en un punto de distribución eléctrica o de datos, y si quieres, en una combinación de los dos.

Perfect for installations with technical flooring or suspended ceiling. It becomes a point of electrical or data distribution, or if you wish, a combination of both.



### Instalación flexible

Dependiendo de las necesidades, la caja PDC se convierte en un punto de distribución eléctrica, un punto consolidado de datos, o en el mejor de los casos, en una combinación de ambos.

Ideal para las instalaciones de suelo técnico, dejando preparada la instalación horizontal con corriente y datos, a la espera de las conexiones de los puestos de trabajo.

### Flexible installation

Depending on your needs, the PDC box becomes an electrical distribution point, a consolidated data point, or even better, a combination of both.

Ideal for installations with technical flooring, preparing the horizontal installation with power and data, awaiting connection to the work stations.

### APLICACIONES

#### APPLICATIONS

Suelo técnico.

Falso techo.

Technical flooring.

Suspended ceiling.

### PRESTACIONES

#### FEATURES

Altura de la caja reducida.

Combinación en la misma caja de corriente eléctrica con datos.

Reduced height of the box.

Combination in the same electrical outlet box data.

### CARACTERÍSTICAS TÉCNICAS

#### TECHNICAL CHARACTERISTICS

- Fabricada en perfil de aluminio lacado negro (Ral 9017), con estructura de fijación metálica con tapa.
- Entrada de corriente conector GST18.
- Salida de corriente por conector GST18 o toma de corriente 2P+T.
- Entrada de cables multimedia por el centro de la caja.
- Placas de fijación conectores RJ45 (Cat.5e/Cat6).
- Fijación al suelo mediante tornillería.

### TECHNICAL CHARACTERISTICS

- Made of lacquered black aluminium (Ral 9017), with metal fixing structure and cover.
- Power input through GST18 connector.
- Power output through GST18 connector or 2P+T socket.
- Multimedia wire input through the centre of the box.
- RJ 45 connector fixing plates (Cat.5e/Cat6).
- Fixed to the ground with screws.



### IBConnect

P. El Escopar, 5  
31350 Peralta. Navarra  
SPAIN

T. +34 948 753 282

F. +34 948 751 462

### Ventas nacionales

#### National Sales

comercial@ib-connect.com

### Ventas internacionales

#### International Sales


export@ib-connect.com

[www.ib-connect.com](http://www.ib-connect.com)

### DETALLES QUE NOS HACEN DIFERENTES / DETAILS THAT MAKE US DIFFERENT



Multimedia configurable.  
Configurable multimedia.



Salida para conectores RJ45.  
Output for RJ45 connectors.

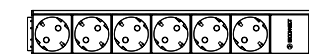
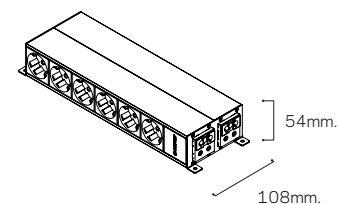


Salida tomas de corriente.  
Power point output.

### DIBUJO TÉCNICO Y COTAS

#### TECHNICAL DRAWING AND LEVELS

#### PDC SOLO CORRIENTE PDC POWER ONLY



#### PDC CORRIENTE + DATOS PDC POWER + DATA

