

BOX

Abrir y conectar
Open and connect

Conexiones eléctricas, datos
y multimedia de una manera
discreta para puestos de
trabajo.



Discreet electrical, data and
multimedia connections for
work stations.



Caja empotrable de conexiones múltiples

Está formada por dos elementos: una estructura metálica que se empotra en la mesa con un sistema rápido de fijación y un módulo donde se incorporan las tomas. Box se presenta disponible para 4 y 6 elementos útiles.

Flexibilidad de conexión

Los kits de electrificación son de fácil extracción, lo que facilita su intercambio en el mismo modelo de Box. Completamente cableados interiormente y con entrada de corriente por latiguillo con conector rápido GST18 en punta. Permite la combinación de tomas eléctricas, datos y multimedia.

El modelo Box Plus, permite adaptar en la tapa el estratificado del mismo color de la mesa, piel u otros materiales.

Built in multiple connection box

Formed of two elements: a metallic structure that is built into the table with a rapid fixing system and a module to incorporate sockets.

Box is available for 4 or 6 elements.

Flexibility in connection

Electrification kits are easy to extract, which facilitates their exchange in the same Box model. Completely wired internally and power input through cable with fast GST18 connector at the end.

Enables the combination of electrical, data and multimedia sockets.

The Box Plus model enables adaptation of the top to the colour of the desk, leather or other materials.

APLICACIONES APPLICATIONS

Mobiliario de oficina operativo.

Mesas de audiovisuales y reuniones.

Bibliotecas.

Muebles para Hoteles.

Operational office furniture.

Audiovisual and meeting tables.

Libraries.

Hotel Furniture.

PRESTACIONES FEATURES

Permite mantener los equipos conectados con la tapa cerrada gracias a su cepillo guardapolvos.

Para tableros de 20mm. a 35mm. Para gruesos mayores, consultar.

Cambio rápido y fácil de los módulos de comunicación.

Makes it possible to keep equipment connected with the cover closed thanks to its dust-guards.

For boards with a thickness of 20mm. to 35mm. For thicker boards, please consult.

Quick and easy to change communication modules.

CARACTERÍSTICAS TÉCNICAS TECHNICAL CHARACTERISTICS

• Estructura caja de acero pintado blanco (Ral 9016), gris (Ral 9006), negro (Ral 9017).

• Apertura tapa 50°.

• Electrificación fabricada en perfil de aluminio lacado negro (Ral 9017) o blanco (Ral 9016).

• Entrada de corriente mediante latiguillo con conector GST18 en punta.

• Steel box structure painted white (Ral 9016), grey (Ral 9006) or black (Ral 9017).

• Cover opening 50°.

• Electrification made of black (Ral 9017) or white (Ral 9016) lacquered aluminium.

• Power input through flexible hose with GST18 connector at the end.



IBConnect

P. El Escobar, 5
31350 Peralta. Navarra
SPAIN

T. +34 948 753 282
F. +34 948 751 462

Ventas nacionales National Sales

comercial@ib-connect.com

Ventas internacionales International Sales

export@ib-connect.com

www.ib-connect.com

DETALLES QUE NOS HACEN DIFERENTES / DETAILS THAT MAKE US DIFFERENT

WHITE

Disponible en color blanco.
Available in white.



Multimedia configurable.
Configurable multimedia.



Detalle tapa BoxPlus.
Detail of BoxPlus cover.

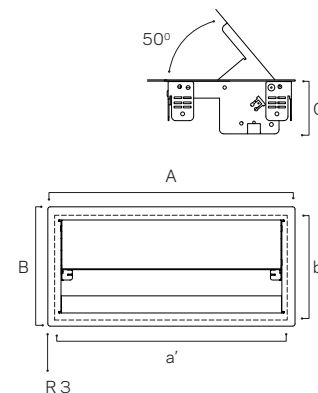
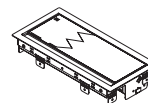
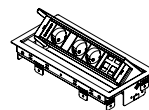


Acceso conexiones.
Connection access.



Box blanca de 4 módulos, con electrificación y multimedia.
White Box for 4 modules, with electrification and multimedia.

DIBUJO TÉCNICO Y COTAS TECHNICAL DRAWING AND LEVELS



Dimensiones del corte de la mesa

Dimensions of the table cut

4 MÓDULOS / MODULE
Box (mm)

A 319 x B 154 x C 63,5

Corte mesa / Table Cut (mm)

a' 294 (+1) x b' 147 (+0,5)

6 MÓDULOS / MODULE
Box (mm)

A 409 x B 154 x C 63,5

Corte mesa / Table Cut (mm)

a' 384 (+1) x b' 147 (+0,5)